

Anleitung Fotos hochladen

1. Anmelden:

Online-Album [flickr](https://www.flickr.com/photos/jo-sac-zaniglas/albums) öffnen: <https://www.flickr.com/photos/jo-sac-zaniglas/albums>

Oben rechts „Anmelden“ anklicken und anmelden:




Benutzer: jo.sac.zaniglas@gmail.com

Password: **Brunegghorn**

2. Fotos hochladen:

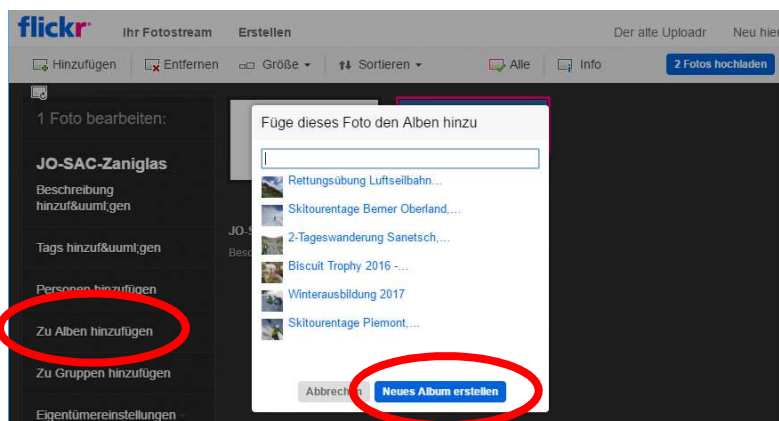
Upload anklicken und Fotos auswählen:



Mehrere Fotos mit [SHIFT] bzw. [CTRL]-Taste selektieren und OK drücken

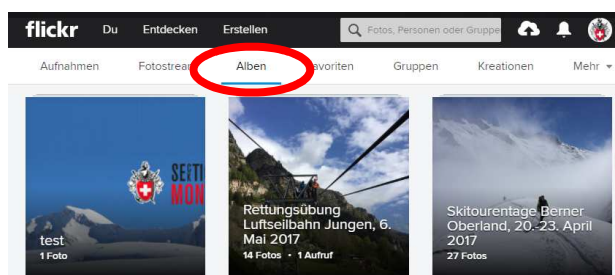
3. Zu Alben hinzufügen:

Neues Album erstellen oder zu bestehendem hinzufügen:



Zum Schluss „Fotos hochladen“
anwählen und bestätigen

4. Fertig! Das neue Album inkl. Fotos ist unter „Alben“ verfügbar!



Bei Fragen könnt ihr jederzeit
jo.sac.zaniglas@gmail.com
oder Serge kontaktieren.

Merci für die Fotos ☺